

**RAPPORT DU COMMISSAIRE AUX  
COMPTES SUR LES COMPTES  
ANNUELS**


Exercice clos le 31/12/2020



**BILAN, COMPTE DE RESULTAT,  
ANNEXES**


## Bilan actif

	Brut	Amortissement Dépréciations	Net 31/12/2020	Net 31/12/2019
Capital souscrit non appelé				
<b>ACTIF IMMOBILISE</b>				
<b>Immobilisations incorporelles</b>				
Frais d'établissement				
Frais de recherche et de développement				
Concessions, brvts, licences, logiciels, drts & val. similaires	208		208	208
Fonds commercial (1)				
Autres immobilisations incorporelles		208	-208	-208
Avances et acomptes sur immobilisations incorporelles				
<b>Immobilisations corporelles</b>				
Terrains	29 026		29 026	29 026
Constructions	1 874 553	1 176 846	697 707	736 154
Installations techniques, matériel et outillage industriels	370 723	265 311	105 412	119 370
Autres immobilisations corporelles	48 033	44 968	3 066	4 813
Immobilisations corporelles en cours				
Avances et acomptes				
<b>Immobilisations financières (2)</b>				
Participations (mise en équivalence)				
Autres participations				
Créances rattachées aux participations				
Autres titres immobilisés	1 631		1 631	1 631
Prêts				
Autres immobilisations financières	721		721	721
<b>TOTAL ACTIF IMMOBILISE</b>	<b>2 324 897</b>	<b>1 487 333</b>	<b>837 563</b>	<b>891 716</b>
<b>ACTIF CIRCULANT</b>				
<b>Stocks et en-cours</b>				
Matières premières et autres approvisionnements	9 700		9 700	13 944
En-cours de production (biens et services)				
Produits intermédiaires et finis				
Marchandises				
<b>Avances et acomptes versés sur commandes</b>	<b>476</b>		<b>476</b>	
<b>Créances (3)</b>				
Clients et comptes rattachés	35 379	1 014	34 365	
Autres créances	49 907		49 907	55 712
Capital souscrit et appelé, non versé				
<b>Divers</b>				
Valeurs mobilières de placement				
Disponibilités	165 935		165 935	119 712
Charges constatées d'avance (3)	655		655	
<b>TOTAL ACTIF CIRCULANT</b>	<b>262 053</b>	<b>1 014</b>	<b>261 039</b>	<b>189 368</b>
Frais d'émission d'emprunt à étaler				
Primes de remboursement des obligations				
Ecart de conversion actif				
<b>TOTAL GENERAL</b>	<b>2 586 950</b>	<b>1 488 347</b>	<b>1 098 602</b>	<b>1 081 085</b>
(1) Dont droit au bail				
(2) Dont à moins d'un an (brut)				
(3) Dont à plus d'un an (brut)				



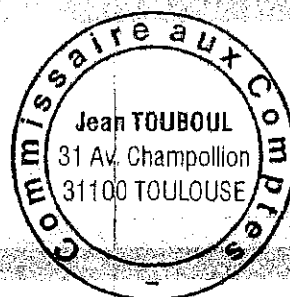
## Bilan passif

	31/12/2020	31/12/2019
<b>CAPITAUX PROPRES</b>		
Capital	503 608	483 377
Primes d'émission, de fusion, d'apport, ...		
Ecart de réévaluation		
Réserve légale		
Réserves statutaires ou contractuelles		
Réserves réglementées		
Autres réserves		
Report à nouveau		
<b>RESULTAT DE L'EXERCICE (bénéfice ou perte)</b>	<b>-13 576</b>	<b>20 232</b>
Subventions d'investissement	253 051	268 882
Provisions réglementées		
<b>TOTAL CAPITAUX PROPRES</b>	<b>743 083</b>	<b>772 490</b>
<b>AUTRES FONDS PROPRES</b>		
Produits des émissions de titres participatifs		
Avances conditionnées		
<b>TOTAL AUTRES FONDS PROPRES</b>		
<b>PROVISIONS POUR RISQUES ET CHARGES</b>		
Provisions pour risques	5 000	5 000
Provisions pour charges		
<b>TOTAL PROVISIONS POUR RISQUES ET CHARGES</b>	<b>5 000</b>	<b>5 000</b>
<b>DETTES (1)</b>		
Emprunts obligataires convertibles		
Autres emprunts obligataires		
Emprunts et dettes auprès des établissements de crédit (2)	129 621	141 470
Emprunts et dettes financières diverses (3)	535	2 057
Avances et acomptes reçus sur commandes en cours	84 161	
Dettes fournisseurs et comptes rattachés	38 526	94 045
Dettes fiscales et sociales	31 537	21 568
Dettes sur immobilisations et comptes rattachés		
Autres dettes	43 400	31 789
Produits constatés d'avance	22 740	12 667
<b>TOTAL DETTES</b>	<b>350 519</b>	<b>303 595</b>
Ecarts de conversion passif		
<b>TOTAL GENERAL</b>	<b>1 098 602</b>	<b>1 081 085</b>
(1) Dont à plus d'un an (a)	108 179	120 444
(1) Dont à moins d'un an (a)	158 179	183 150
(2) Dont concours bancaires et soldes créditeurs de banque		
(3) Dont emprunts participatifs		
(a) A l'exception des avances et acomptes reçus sur commandes en cours		




## Compte de résultat

	31/12/2020	31/12/2019
<b>Produits d'exploitation (1)</b>		
Ventes de marchandises	505	429
Production vendue (biens)		
Production vendue (services)	241 638	602 716
<b>Chiffre d'affaires net</b>	<b>242 143</b>	<b>603 145</b>
<i>Dont à l'exportation</i>		11 196
Production stockée		
Production immobilisée		
Subventions d'exploitation	286 234	361 812
Reprises sur provisions (et amortissements), transferts de charges	26 798	20 872
Autres produits	21 785	25 392
<b>Total I</b>	<b>576 960</b>	<b>1 011 220</b>
<b>Charges d'exploitation (2)</b>		
Achats de marchandises		
Variations de stock		
Achats de matières premières et autres approvisionnements	100 525	215 497
Variations de stock	4 244	5 067
Autres achats et charges externes (a)	135 980	268 716
Impôts, taxes et versements assimilés	11 368	13 655
Salaires et traitements	217 704	305 630
Charges sociales	61 127	119 213
Dotations aux amortissements et dépréciations :		
- Sur immobilisations : dotations aux amortissements	54 181	57 062
- Sur immobilisations : dotations aux dépréciations		
- Sur actif circulant : dotations aux dépréciations	1 014	
- Pour risques et charges : dotations aux provisions		
Autres charges	15 793	14 057
<b>Total II</b>	<b>601 936</b>	<b>998 896</b>
<b>RESULTAT D'EXPLOITATION (I-II)</b>	<b>-24 976</b>	<b>12 324</b>
<b>Quotes-parts de résultat sur opérations faites en commun</b>		
<b>Bénéfice attribué ou perte transférée III</b>		
<b>Perte supportée ou bénéfice transféré IV</b>		
<b>Produits financiers</b>		
De participation (3)	321	13
D'autres valeurs mobilières et créances de l'actif immobilisé (3)		
Autres intérêts et produits assimilés (3)	2	105
Reprises sur provisions et dépréciations et transferts de charges		
Différences positives de change		
Produits nets sur cessions de valeurs mobilières de placement		
<b>Total V</b>	<b>323</b>	<b>119</b>
<b>Charges financières</b>		
Dotations aux amortissements, aux dépréciations et aux provisions		
Intérêts et charges assimilées (4)	5 007	5 504
Différences négatives de change		
Charges nettes sur cessions de valeurs mobilières de placement		
<b>Total VI</b>	<b>5 007</b>	<b>5 504</b>
<b>RESULTAT FINANCIER (V-VI)</b>	<b>-4 683</b>	<b>-5 385</b>
<b>RESULTAT COURANT avant impôts (I-II+III-IV+V-VI)</b>	<b>-29 659</b>	<b>6 939</b>



## Compte de résultat (suite)

	31/12/2020	31/12/2019
<b>Produits exceptionnels</b>		
Sur opérations de gestion	1 290	5 057
Sur opérations en capital	15 831	15 831
Reprises sur provisions et dépréciation et transferts de charges		
<b>Total produits exceptionnels (VII)</b>	<b>17 121</b>	<b>20 888</b>
<b>Charges exceptionnelles</b>		
Sur opérations de gestion	1 038	7 175
Sur opérations en capital		
Dotations aux amortissements, aux dépréciations et aux provisions		420
<b>Total charges exceptionnelles (VIII)</b>	<b>1 038</b>	<b>7 595</b>
<b>RESULTAT EXCEPTIONNEL (VII-VIII)</b>	<b>16 084</b>	<b>13 293</b>
Participation des salariés aux résultats (IX)		
Impôts sur les bénéfices (X)		
<b>Total des produits (I+III+V+VII)</b>	<b>584 404</b>	<b>1 032 227</b>
<b>Total des charges (II+IV+VI+VIII+IX+X)</b>	<b>607 980</b>	<b>1 011 996</b>
<b>BENEFICE OU PERTE</b>	<b>-13 576</b>	<b>20 232</b>
(a) Y compris :		
- Redevances de crédit-bail mobilier		
- Redevances de crédit-bail immobilier		
(1) Dont produits afférents à des exercices antérieurs		
(2) Dont charges afférentes à des exercices antérieurs		
(3) Dont produits concernant les entités liées		
(4) Dont intérêts concernant les entités liées		








## Notes sur le bilan

## Actif immobilisé

## Tableau des immobilisations


	Au début d'exercice	Augmentation	Diminution	En fin d'exercice
- Frais d'établissement et de développement				
- Fonds commercial				
- Autres postes d'immobilisations incorporelles	208			208
<b>Immobilisations incorporelles</b>	<b>208</b>			<b>208</b>
- Terrains	29 026			29 026
- Constructions sur sol propre	1 032 177			1 032 177
- Constructions sur sol d'autrui				
- Installations générales, agencements et aménagement des constructions	842 376			842 376
- Installations techniques, matériel et outillage industriels	370 723			370 723
- Installations générales, agencements aménagement divers	9 538			9 538
- Matériel de transport	15 100			15 100
- Matériel de bureau et informatique, mobilier	22 368	1 028		23 396
- Emballages récupérables et divers				
- Immobilisations corporelles en cours				
- Avances et acomptes				
<b>Immobilisations corporelles</b>	<b>2 321 308</b>	<b>1 028</b>		<b>2 322 336</b>
- Participations évaluées par mise en équivalence				
- Autres participations				
- Autres titres immobilisés	1 631			1 631
- Prêts et autres immobilisations financières	721			721
<b>Immobilisations financières</b>	<b>2 353</b>			<b>2 353</b>
<b>ACTIF IMMOBILISE</b>	<b>2 323 869</b>	<b>1 028</b>		<b>2 324 897</b>



## Notes sur le bilan

Les flux s'analysent comme suit :

	Immobilisations Incorporelles	Immobilisations corporelles	Immobilisations financières	Total
<b>Ventilation des augmentations</b>				
Virements de poste à poste				
Virements de l'actif circulant				
Acquisitions		1 028		1 028
Apports				
Créations				
Réévaluations				
<b>Augmentations de l'exercice</b>		<b>1 028</b>		<b>1 028</b>
<b>Ventilation des diminutions</b>				
Virements de poste à poste				
Virements vers l'actif circulant				
Cessions				
Scissions				
Mises hors service				
<b>Diminutions de l'exercice</b>				



## Amortissements des immobilisations

	Au début de l'exercice	Augmentation	Diminutions	A la fin de l'exercice
- Frais d'établissement et de développement				
- Fonds commercial				
- Autres postes d'immobilisations incorporelles	208			208
<b>Immobilisations incorporelles</b>	<b>208</b>			<b>208</b>
- Terrains				
- Constructions sur sol propre	594 513	21 999		616 512
- Constructions sur sol d'autrui				
- Installations générales, agencements et aménagement des constructions	543 886	16 448		560 334
- Installations techniques, matériel et outillage industriels	251 353	13 959		265 311
- Installations générales, agencements aménagement divers	9 499	39		9 538
- Matériel de transport	12 409	560		13 969
- Matériel de bureau et informatique, mobilier	20 284	1 176		21 461
- Emballages récupérables et divers				
<b>Immobilisations corporelles</b>	<b>1 431 944</b>	<b>54 181</b>		<b>1 487 125</b>
<b>ACTIF IMMOBILISE</b>	<b>1 432 152</b>	<b>54 181</b>		<b>1 487 333</b>

## Notes sur le bilan

## Actif circulant


## Etat des créances

Le total des créances à la clôture de l'exercice s'élève à 86 663 euros et le classement détaillé par échéance s'établit comme suit :

	Montant brut	Echéances à moins d'un an	Echéances à plus d'un an
<b>Créances de l'actif immobilisé :</b>			
Créances rattachées à des participations			
Prêts			
Autres	721		721
<b>Créances de l'actif circulant :</b>			
Créances Clients et Comptes rattachés	35 379	35 379	
Autres	49 907	49 907	
Capital souscrit - appelé, non versé			
Charges constatées d'avance	655	655	
<b>Total</b>	<b>86 663</b>	<b>85 942</b>	<b>721</b>
Prêts accordés en cours d'exercice			
Prêts récupérés en cours d'exercice			

## Produits à recevoir

	Montant
Charges sociales - produits à recevoir	
Divers - produits à recevoir	47 002
<b>Total</b>	<b>47 002</b>



## Notes sur le bilan

## Capitaux propres


## Composition du capital social

Capital social d'un montant de 0,00 euros décomposé en 0 titres d'une valeur nominale de 0,00 euros.

## Provisions

## Tableau des provisions

	Provisions au début de l'exercice	Dotations de l'exercice	Reprises utilisées de l'exercice	Reprises non utilisées de l'exercice	Provisions à la fin de l'exercice
Litiges	5 000				5 000
Garanties données aux clients					
Pertes sur marchés à terme					
Amendes et pénalités					
Pertes de change					
Pensions et obligations similaires					
Pour impôts					
Renouvellement des immobilisations					
Gros entretien et grandes révisions					
Charges sociales et fiscales					
sur congés à payer					
Autres provisions pour risques et charges					
<b>Total</b>	<b>5 000</b>				<b>5 000</b>
<b>Répartition des dotations et des reprises de l'exercice :</b>					
Exploitation					
Financières					
Exceptionnelles					



## Notes sur le bilan

## Dettes


## Etat des dettes

Le total des dettes à la clôture de l'exercice s'élève à 266 358 euros et le classement détaillé par échéance s'établit comme suit :

	Montant brut	Echéances à moins d'un an	Echéances à plus d'un an	Echéances à plus de 5 ans
Emprunts obligataires convertibles (*)				
Autres emprunts obligataires (*)				
Emprunts (*) et dettes auprès des établissements de crédit dont :				
- à 1 an au maximum à l'origine				
- à plus de 1 an à l'origine	129 621	21 442	53 530	54 649
Emprunts et dettes financières divers (*) (**)				
Dettes fournisseurs et comptes rattachés	38 526	38 526		
Dettes fiscales et sociales	31 537	31 537		
Dettes sur immobilisations et comptes rattachés				
Autres dettes (**)	43 934	43 934		
Produits constatés d'avance	22 740	22 740		
<b>Total</b>	<b>266 358</b>	<b>158 179</b>	<b>53 530</b>	<b>54 649</b>
(*) Emprunts souscrits en cours d'exercice				
(*) Emprunts remboursés sur l'exercice				
(**) Dont envers les associés	535			

## Charges à payer

	Montant
Fournisseurs - fact. non parvenues	2 600
Int.courus s/emp.aup.etabl.crédit	120 449
<b>Total</b>	<b>123 049</b>



## Notes sur le bilan

## Comptes de régularisation

## Charges constatées d'avance

	Charges d'exploitation	Charges Financières	Charges Exceptionnelles
Charges constatées d'avance	655		
<b>Total</b>	<b>655</b>		

## Produits constatés d'avance

	Produits d'exploitation	Produits Financiers	Produits Exceptionnels
<b>Total</b>			

